

**ГОСУДАРСТВЕННЫЙ БАНК  
Союза Советских  
Социалистических Республик**



[WWW.GOSBANKUSSR.RU](http://WWW.GOSBANKUSSR.RU)





Союз Советских  
Социалистических Республик

Государственный Фонд  
имени Иосифа Виссарионовича Сталина  
Царицын – Сталинград – Волгоград 1936 – 2036

Дата: 31 октября 2024 г.

г. Москва

## П Р И К А З № 01

Во исполнение Постановления ГКЧП № СУР 13  
от 02 октября 2023 года,

### Приказываю

1. 01 ноября 2024 года начать исполнение выдачи компенсационных выплат Суверенным Гражданам Великой Страны Суверена – Союза Советских Социалистических Республик в размере одной трети от общей суммы, выделяемой на каждого Суверенного Гражданина Великой Страны Суверена – Союза Советских Социалистических Республик из расчёта 3000,00 (Три тысячи Золотых Советских Рублей) ЗСР (GSR).

2. Следующую выдачу компенсационных выплат Суверенным Гражданам Великой Страны Суверена – Союза Советских Социалистических Республик запланировать и определить через 6 (шесть) месяцев в размере одной трети от общей суммы, выделяемой на каждого Суверенного Гражданина Великой Страны Суверена – Союза Советских Социалистических Республик из расчёта 3000,00 (Три тысячи Золотых Советских Рублей) ЗСР (GSR).

3. Окончательную выдачу компенсационных выплат Суверенным Гражданам Великой Страны Суверена – Союза Советских Социалистических Республик запланировать и определить через 1 (один) год в размере одной трети от общей суммы, выделяемой на каждого Суверенного Гражданина Великой Страны Суверена – Союза Советских Социалистических Республик из расчёта 3000,00 (Три тысячи Золотых Советских Рублей) ЗСР (GSR).

Герой Советского Союза  
Председатель Правления Государственного Фонда  
Александр Владимирович Руцкой



ГОСУДАРСТВЕННЫЙ БАНК СОЮЗА СОВЕТСКИХ СОЦИАЛИСТИЧЕСКИХ РЕСПУБЛИК

Дата: 01 ноября 2024 г.

г. Москва

## Приказ № 012

Во исполнении Суверенного Постановления ГКЧП № СУР 04 от 31 марта 2023 года «о запрете всех финансовых институтов кроме Государственного Банка СССР»,

### Приказываю

С 01 ноября 2024 года, лишить ПравоСубъектности и запретить любые виды деятельности всех так называемых банков, финансовых и микро-финансовых организаций, так же в форме ЦБ, ООО, ЗАО, ПАО и других, на всей Суверенной территории и во всём Суверенном пространстве Великой Страны Суверена – Союза Советских Социалистических Республик, за исключением финансовых и кредитных организаций имеющих специальное разрешение и специальную Лицензию Государственного Банка СССР, Главного Регулятора всей Мировой Финансовой, Банковской Системы на всей Суверенной территории Великой Страны Суверена – Союза Советских Социалистических Республик, за подписью Председателя Правления.



Исполняющий функцию Председателя  
Правления Государственного Банка СССР  
Е. В. Александр Николаевич Парамонов

Генеральный Секретарь  
Суверенного Международного Казначейства М1

Белый Духовный Мальчик XIII

Великий Интендант и Великий Казначей  
Суверенного Ордена Святого Иоанна  
Иерусалимского, Родосского, Мальтийского  
Высшего Суверенного Ордена Госпитальеров







## Правила Регистрации Аккаунтов для Получения Компенсационного Капитала

### Объявление

Каждый Суверенный Гражданин Великой Страны Суверена – Союза Советских Социалистических Республик, имеет право зарегистрировать (открыть) **только один аккаунт** и получить свой Компенсационный Капитал.

Настоящим предупреждаем, что все, кто пытается несколько раз зарегистрировать на себя несколько аккаунтов, и получить дополнительные незаконные Компенсационные Выплаты, тем самым совершить уголовно наказуемое преступление, такие Граждане будут признаны вне закона, все их счета будут заблокированы, а информация о преступлении будет передана в правоохранительные органы для привлечения к уголовной ответственности.





Государственный  
Банк СССР

РУС ENG

О БАНКЕ ▾

КУРСЫ ВАЛЮТ

МЕДИАЦЕНТР ▾

КОНТАКТЫ

**БАНКИНГ**

Для открытия счёта переходим в раздел «Банкинг»

Если вы регистрируетесь со смартфона, то жмём в верхнем правом углу экрана три полоски и выбираем «Банкинг»

# Государственный Банк СССР





[→ ВХОД](#)[+ РЕГИСТРАЦИЯ](#)

### ВХОД В ИНТЕРНЕТ-БАНКИНГ

Никогда не делитесь своим паролем с кем-либо. Мы никогда не будем просить вас делиться с нами вашим паролем.

[КЛАССИЧЕСКИЙ](#)[API КЛЮЧ](#)[СБРОСИТЬ ПАРОЛЬ](#)[РЕГИСТРАЦИЯ](#)[ВХОД](#)



# 3 ЗАПОЛНЯЕМ РАЗДЕЛ «ОБЩЕЕ»

## РЕГИСТРАЦИЯ

Зарегистрируйтесь и откройте банковский счёт в Государственном Банке СССР.

1 **Общее** — 2 Личные данные — 3 Детали — 4 Электронная почта — 5 Телефон

### Общее

Страна рождения  
USSR - Russian SFSR (RUS)

Дата рождения

ДАЛЕЕ

1. Выбираем из списка республику рождения (по умолчанию уже выбрана РСФСР)

2. Указываем дату рождения

3. Жмём «далее»

Нажать «Дата рождения» >> нажать на 2024, откроется возможность выбрать год рождения, месяц и число >> нажать «Ок». Проверьте результат в строке, только после этого нажимайте «Далее»

2024

November 2024

S	M	T	W	T	F	S
					1	2
3	4	5	6	7	8	9
10	11	12	13	14	15	16
17	18	19	20	21	22	23
24	25	26	27	28	29	30

ОК



## РЕГИСТРАЦИЯ

Зарегистрируйтесь и откройте банковский счёт в Государственном Банке СССР.

✓ Общее — 2 Личные данные — 3 Детали — 4 Электронная почта — 5 Телефон

## Личные данные

Пол: Male | Заголовок: Mr.

Имя: Ivan | Отчество(а): Petrovich | Фамилия: Sidorov

Улица и номер дома: Лизюкова 1

Страна: USSR - Russi... | Город: Воронеж | Почтовый индекс: 394053

НАЗАД

ДАЛЕЕ

1. Выбираем род  
Male - мужской  
Female - женский

3. Пишем: Имя Отчество  
Фамилия (заполнять  
**латинскими** буквами)

5. Указываем страну  
проживания

6. Указываем город

2. Выбираем обращение  
к вам, которое будет стоять  
перед именем

4. Указываем улицу и номер  
дома своей прописки

7. Указываем индекс  
и жмём «далее»




 РЕГИСТРАЦИЯ

Зарегистрируйтесь и откройте банковский счёт в Государственном Банке СССР.

 Общее —  Личные данные — **3** Детали —  4 Электронная почта —  5 Телефон

## Детали

 (+7) Russia (...





Обязательно.

 Я заявляю, что прочитал, полностью понял и настоящим принимаю весь текст [Условий и положений](#), [Политики AML](#), [Политики подачи жалоб](#), [Политики в отношении файлов cookie](#) и [Уведомления о рисках](#).



1. Выбираем страну

3. Указываем адрес электронной почты (для республики РСФСР лучше использовать российскую почту, а не @gmail.com Например: @yandex.ru или @mail.ru)

5. Выбираем валюту счёта GSR (Golden Soviet Ruble) GSR - Золотой Советский Рубль

6. Ознакамливаемся с условиями и ставим галочку

2. Указываем номер телефона без кода страны (без +7)

4. Придумываем пароль (старайтесь использовать в пароле большие и маленькие буквы, а также и цифры)  
Обязательно запишите себе логин и пароль!

7. Жмём кнопку «далее»



# 6 ПОДТВЕРЖДАЕМ ЭЛЕКТРОННУЮ ПОЧТУ



→ ВХОД

+ РЕГИСТРАЦИЯ

## РЕГИСТРАЦИЯ

Зарегистрируйтесь и откройте банковский счёт в Государственном Банке СССР.

✓ Общее — ✓ Личные данные — ✓ Детали — 4 Электронная почта — 5 Телефон

### Электронная почта

PIN-код

PIN-код был отправлен на  
primer@yandex.ru

НАЗАД

ДАЛЕЕ

1. Заходим на свою электронную почту, которую указывали при регистрации, на неё должен придти пин-код от Госбанка СССР >> вводим полученный пин-код в этой строке

2. Нажимаем «Далее»

Для последующего входа в личный кабинет Госбанка СССР: ЛОГИН - вводите вашу электронную почту ПАРОЛЬ - тот который создали и записали

Если письмо с пин-кодом не пришло, то возможно оно попало в папку «Спам»

На данный момент телефон подтверждать не требуется и вы сразу перейдёте в свой личный кабинет, в котором Вам нужно будет подтвердить свою личность, чтобы в дальнейшем получать компенсационные выплаты из **Государственного Фонда имени Иосифа Виссарионовича Сталина** и в полном объёме пользоваться всеми функциями **Государственного Банка СССР**



## 7 СПОСОБ ПОДТВЕРЖДЕНИЯ ЛИЧНОСТИ С НУЛЕВЫМ БАЛАНСОМ

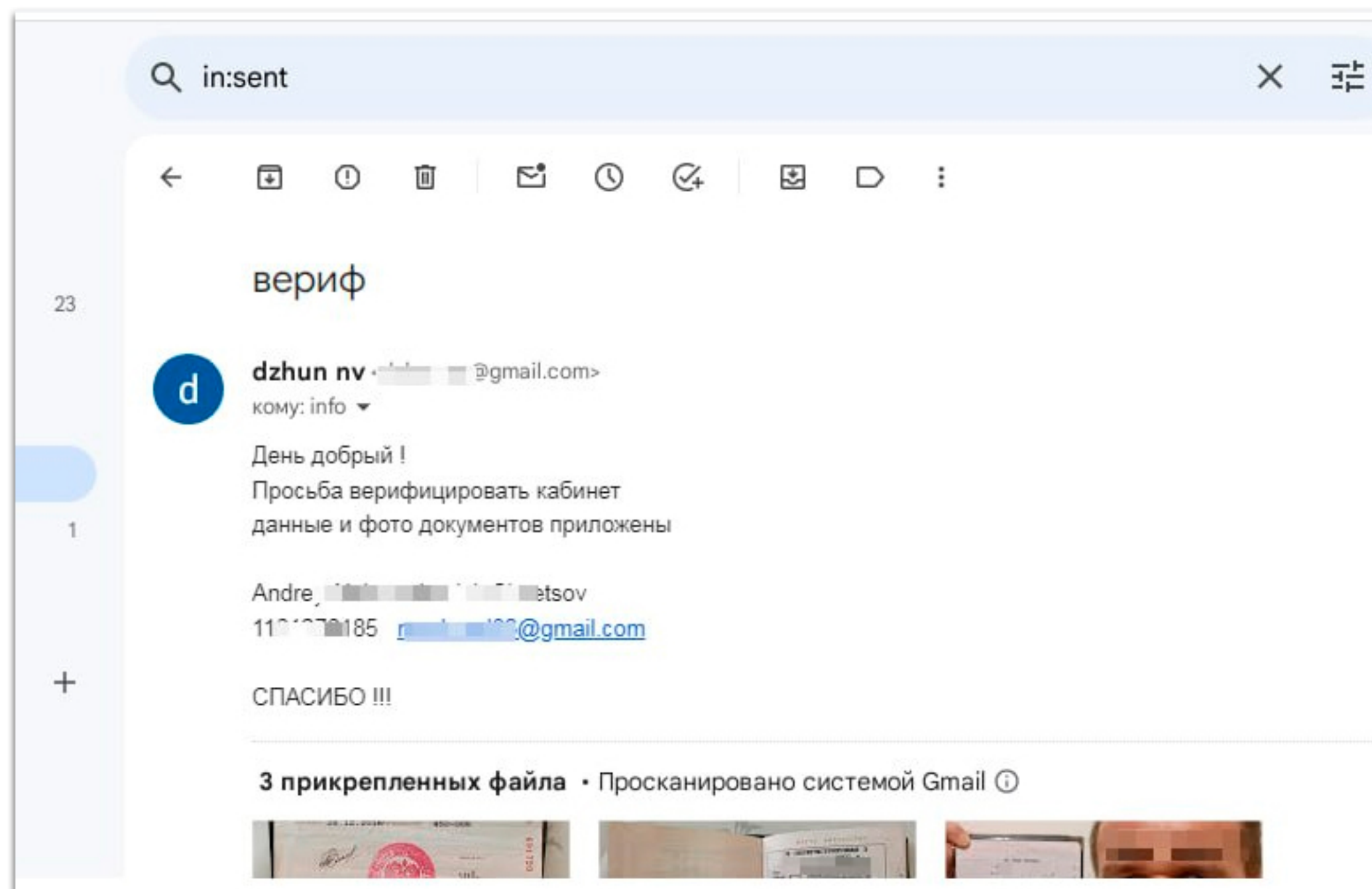
1. Вам нужно написать письмо в Государственный банк СССР.  
Для этого заходим в почту, которую указывали при регистрации и жмём кнопку «Написать»
2. В строке «Кому» указываем этот адрес электронной почты: [info@gosbankussr.ru](mailto:info@gosbankussr.ru)
3. В строке «Тема» пишем: Верификация кабинета:
4. В самом письме указываем следующее:
  - Имя Отчество Фамилия
  - Свой номер счёта GSR (который можно посмотреть в самом кабинете или в полученном письме от банка)
  - Свою электронную почту
  - И прикрепить к письму фото документов и селфи (с документом)

Пример письма:

День добрый !  
Просьба верифицировать кабинет  
данные и фото документов приложены

Aleksandr Grigorievich Petrov  
счёт: GSR 111111168  
e-mail: alex.gri@mail.ru

Благодарю!





## 8 ПРИКРЕПЛЯЕМ ТРИ ФАЙЛА К ПИСЬМУ

### 1. Фото паспорта



Все фото и документы должны хорошо и разборчиво читаться



### 2. Фото прописки или временной регистрации (чтобы совпадало с данными при регистрации)




В случае отсутствия прописки, можно прислать фото с адресом:

- \* Временной регистрации по месту проживания;
- \* Почтовое извещение;
- \* Любое почтовое отправление с указанием ФИО и адресом проживания.

Письмо может быть судебное, повестка, с налоговой, с пенсионного с указанием того же адреса (как при регистрации в Госбанке СССР) и ИОФ.

### 3. Селфи с паспортом



Селфи фотографируем без фильтра, так как с фильтром паспорт будет не читаем

В случае отсутствия паспорта, можно предоставить: загран паспорт, Военный билет, фото со свидетельством о рождении в развёрнутом виде, водительские права, либо решать вопрос индивидуально через службу поддержки Госбанка СССР, написав на электронную почту [info@gosbankussr.ru](mailto:info@gosbankussr.ru) или [support@info@gosbankussr.ru](mailto:support@info@gosbankussr.ru)



На данный момент верификация личности приходит около суток, кроме субботы и воскресенья.


После верификации в вашем Личном кабинете в разделе «Клиент» (CLIENT) появится подтверждение (Yes)

The screenshot displays the personal account interface of the State Bank of Russia (Государственный Банк СССР). The left sidebar contains navigation options: Счета, Добавить депозит, Вывод средств, and Выход. The main content area is divided into two sections. The left section shows account details for a 'BBR Account' (BBR Account), including the account number (BBR A...), status (ACTIVE), and available balance (BBR 470.00). The right section is titled 'КЛИЕНТ' (CLIENT) and contains a form with the following fields:

ПЕРЕВОДЫ	ОПЕРАЦИИ	КОМИССИЯ	КЛИЕНТ	ПРАВА ДОСТУПА
UID			Тип	Natural Person
Страна рождения			Дата рождения	
USSR - Russian SFSR (RUS)			Name	Mr. [Name]
Номер свидетельства о рождении			Электронный адрес	@YANDEX.RU
Номер телефона			Верифицирован	Yes
Статус				
Active				
Адрес				
показать полный адрес				
Улица	Город	Страна		
		USSR - Russian SFSR (RUS)		



# 10 СОЗДАНИЕ НОВОГО СЧЁТА В ГОСБАНКЕ СССР



Государственный  
Банк СССР

Счета

MR. [user name]

Счета

Добавить депозит

Вывод средств

Выход

**BBR Account**

Номер счёта [account number] (BBR A...)

PERSONAL LIVE ACTIVE

Доступно  
BBR 4...  
Текущий о...  
BBR 470...

**Создать новый счёт** (+)

- 1122000000 (SUN Live) (x)
- 1122000000 (GSR Live)
- 1122000000 (USDT Live) (x)

1. Для создания нового счёта нажимаем «Номер счёта»

2. Откроется список всех ваших счетов. Нажимаем «Создать новый счёт» >> откроется ещё одно окно

3. Выбираем необходимую валюту счёта

4. Меняем режим «Demo» на «Live»

\*режим Demo - это тестовый счёт

\*режим Live - это реальный счёт

5. Меняем название, если нужно

Создать новый счёт

Валюта  
BILL OF THE BANK OF RUSSIA (BBR)

Режим  
LIVE

Название  
BBR Live

**СОХРАНИТЬ**

6.

All rights reserved.



# II СОЗДАНИЕ НОВОГО СЧЁТА В ГОСБАНКЕ СССР (ПРОДОЛЖЕНИЕ)

На этом этапе должен придти пин-код на вашу электронную почту, которую вы указывали при регистрации.

Вводим пин-код в это поле и нажимаем «Подтвердить»

Поздравляем! Вы создали новый счёт и теперь он будет отображаться в списке ваших счетов

>> далее ПЕРЕВОД МЕЖДУ СЧЕТАМИ



# 12 ПЕРЕВОД МЕЖДУ СЧЕТАМИ

1. Нажимаем «Вывод средств»

2. Далее, появится новая страница. Нажимаем «Осуществить внутренний перевод» >> «Выбрать»

\*В этом разделе вы сможете производить конвертацию из одной валюты в другую, делать переводы между своими счетами, а также осуществлять переводы на счета других людей внутри Госбанка СССР



# 13 ПЕРЕВОД МЕЖДУ СЧЕТАМИ

Счета

Добавить депозит

Вывод средств

Выход

1. Выбираем из списка счёт, с которого вы хотите осуществить перевод или конвертацию

2. Указываем необходимую сумму.

3. Нажимаем «Далее»



Осуществить внутренний перевод

1 Со счёта

2 На счёт

Со счёта

Со счёта  
[Имя счёта] (BBR ACCOUNT)

0.00

BBR

Доступный остаток: 470 BBR

PREVIOUS

NEXT



# 14 ПЕРЕВОД МЕЖДУ СЧЕТАМИ

Счета

Добавить депозит

Вывод средств

Выход



Осуществить внутренний перевод

Со счёта

2 На счёт

На счёт

Номер счёта

Сообщение

Заметка

PREVIOUS

кнопка «Назад»

FINISH

1. Введите номер счёта на который вы хотите осуществить перевод или выберите свой счёт, если перевод будет между вашими счетами.

2. В поле «Сообщение» вы можете написать текст, который увидит получатель (например: оплата за товар)

3. В поле «Заметка» вы можете написать любой текст, этот текст будете видеть только вы

4. Нажимаем «Завершить» (Finish)



# 15 ПЕРЕВОД МЕЖДУ СЧЕТАМИ

Государственный  
Банк СССР

Вывод средств

MR. [Имя Фамилия Имя Отчество]

Счета

Добавить депозит

Вывод средств

Выход

Осуществить внутренний перевод

При завершении перевода, система попросит вас подтвердить операцию и ввести **пин-код**, который придёт на вашу электронную почту, указанную при регистрации. Введите этот пин-код в соответствующее поле и завершите операцию.  
(все ваши операции будут отображаться в истории)

2 На счёт

Сообщение

\* Важно! Конвертация из одной валюты в другую происходит автоматически, когда вы осуществляете переводы на счета с отличными друг от друга валютами. Например, если вы переводите 1000 BBR на счёт GSR, то система автоматически сконвертирует BBR в GSR с учётом комиссии

PREVIOUS

FINISH



— Государственный банк СССР —

# ВАЛЮТНЫЕ КУРСЫ

— Валюты —

## Золотой стандарт XAU

Золотой стандарт XAU	Код ИСО	1 GDL	1 GSR	1 PEQ	1 USDB	1 USD	1 BBR	1 RUB
Золотой доллар	GDL	1	1	1	0.01	0.01	0.0033	0.00011
Золотой советский рубль	GSR	1	1	1	0.01	0.01	0.0033	0.00011
Золотой Пеку	PEQ	1	1	1	0.01	0.01	0.0033	0.00011
Золотая криптовалюта КриптоXAU	AXM	1	1	1	0.01	0.01	0.0033	0.00011
Золотая криптовалюта Золотая Монета	SUN	1	1	1	0.01	0.01	0.0033	0.00011

— Валюты —

## Стандарт Базель III

Стандарт Базель III	Код ИСО	1 GDL	1 GSR	1 PEQ	1 USDB	1 USD	1 RUB
Доллар США Базель III	USDB	100	100	100	1	1	0.011

— Валюты —

## Фиатные валюты

Фиатные валюты	Код ИСО	1 GDL	1 GSR	1 PEQ	1 USDB	1 USD	1 RUB
Доллар	USD	100	100	100	1	1	0.011
Признак рубля РФ	RUB	9000	9000	9000	90	90	1
Евро	EUR	91.74	91.74	91.74	0.9174	0.9174	0.0093





ВОЗВРАЩАЙСЯ ДОМОЙ

# ...СССР НЕ РАСПАЛСЯ В ПРОШЛОМ ОН РАСТВОРИЛСЯ В НАШЕМ БУДУЩЕМ...

\*Оригинал цитаты Шарля де Голля о Иосифе Виссарионовиче Сталине: "Сталин не ушел в прошлое - он растворился в будущем".



## СЧАСТЬЕ ПРОСТО ЖИТЬ

Счастье было в том, чтобы просто жить, не задумываясь о многих проблемах, которые существуют в современном мире. Люди были более близки и дружелюбны, а жизнь была более безопасной и предсказуемой.

Станьте осознанным и пройдите небольшое обучение, чтобы вместе вернуть нашу Родину!

ВСПОМНИТЬ



ОФИЦИАЛЬНЫЙ САЙТ

[WWW.GOVERNMENTUSSR.ORG](http://WWW.GOVERNMENTUSSR.ORG)



**ГКЧП СССР**

■ ГОСУДАРСТВЕННЫЙ КОМИТЕТ ПО ЧРЕЗВЫЧАЙНОМУ ПОЛОЖЕНИЮ ■

— СОЮЗА СОВЕТСКИХ СОЦИАЛИСТИЧЕСКИХ РЕСПУБЛИК —

**СОВЕТ МИНИСТРОВ**

